

<b>WYBORY DO RADY POWIATU</b>							
-------------------------------	--	--	--	--	--	--	--

Okręg wyborczy nr:	*	3	Liczba mandatów:	*	4
--------------------	---	---	------------------	---	---

### ZESTAWIENIE WYNIKÓW GŁOSOWANIA I PODZIAŁU MANDATÓW W OKRĘGU WYBORCZYM

Zestawienie wyników głosowania i podziału mandatów w okręgu wyborczym nr 3, utworzonym dla wyboru Rady Powiatu Chełmińskiego sporządzone dnia 18 listopada 2014 przez Powiatową Komisję Wyborczą w Chełmnie

Komisja stwierdza, że otrzymała protokoły głosowania od 10 obwodowych komisji wyborczych właściwych do przeprowadzenia głosowania w okręgu i na podstawie tych protokołów ustaliła następujące wyniki głosowania w okręgu:

1	Liczba wyborców uprawnionych do głosowania ( <i>umieszczonych w spisie, z uwzględnieniem dodatkowych formularzy</i> ) w chwili zakończenia głosowania	*	*	8	8	8	5
2	Liczba wyborców, którym wydano karty do głosowania ( <i>liczba podpisów w spisie oraz adnotacje „odmowa podpisu”</i> )	*	*	4	4	5	8
3	Liczba wyborców głosujących przez pełnomocnika ( <i>liczba kart do głosowania wydanych na podstawie otrzymanych przez komisję aktów pełnomocnictwa</i> )	*	*	*	*	*	9
4	Liczba wyborców, którym wysłano pakiety wyborcze	*	*	*	*	*	0
5	Liczba otrzymanych kopert zwrotnych	*	*	*	*	*	0
5a	Liczba kopert zwrotnych, w których nie było oświadczenia o osobistym i tajnym oddaniu głosu	*	*	*	*	*	0
5b	Liczba kopert zwrotnych, w których oświadczenie nie było podpisane przez wyborcę	*	*	*	*	*	0
5c	Liczba kopert zwrotnych, w których nie było koperty na kartę do głosowania	*	*	*	*	*	0
5d	Liczba kopert zwrotnych, w których znajdowała się niezaklejona koperta na kartę do głosowania	*	*	*	*	*	0
5e	Liczba kopert na kartę do głosowania wrzuconych do urny	*	*	*	*	*	0

**Uwaga!** Liczba z pkt. 5 nie może być większa od liczby z pkt. 4.

6	Liczba kart wyjętych z urny	*	*	4	4	5	7
6a	w tym liczba kart wyjętych z kopert na karty do głosowania	*	*	*	*	*	0

**Uwaga!** Liczba z pkt. 6 pomniejszona o liczbę z pkt. 6a powinna być równa liczbie z pkt. 2.

7	Liczba kart nieważnych ( <i>innych niż urzędowo ustalone lub nieopatrzonych pieczęcią obwodowej komisji wyborczej</i> )	*	*	*	*	*	0
8	Liczba kart ważnych	*	*	4	4	5	7
9	Liczba głosów nieważnych ( <i>z kart ważnych</i> )	*	*	*	8	8	9
10	Liczba głosów ważnych oddanych łącznie na wszystkie listy kandydatów ( <i>z kart ważnych</i> )	*	*	3	5	6	8

Symbol kontrolny systemu informatycznego i jego kod kreskowy
--

**Uwaga!** Suma liczb z pkt. 9 i 10 musi być równa liczbie z pkt. 8.

11. Na poszczególne listy kandydatów i umieszczonych na nich kandydatów oddano następujące liczby głosów ważnych:

**Lista nr 1 — KOMITET WYBORCZY PSL**

Liczba głosów ważnych oddanych na listę:	*	*	*	5	7	8
--	---	---	---	---	---	---

**Na poszczególnych kandydatów z tej listy oddano następujące liczby głosów ważnych:**

1	BAUMGART Agnieszka	*	*	*	1	0	5
2	KACHNIARZ Anna Małgorzata	*	*	*	*	7	2
3	KARAŚ Beata Ewa	*	*	*	*	4	9
4	SZAJ Wiesława Irena	*	*	*	*	6	0
5	MĄDRZEJEWSKI Grzegorz Roman	*	*	*	*	5	8
6	MICHALSKI Zbigniew Jan	*	*	*	*	2	9
7	ZIĘCINA Zbigniew Stanisław	*	*	*	*	5	1
8	SKRZESZEWSKI Jan Marian	*	*	*	1	5	4
Razem		*	*	*	5	7	8

**Lista nr 3 — KW PRAWO I SPRAWIEDLIWOŚĆ**

Liczba głosów ważnych oddanych na listę:	*	*	*	5	9	5
--	---	---	---	---	---	---

**Na poszczególnych kandydatów z tej listy oddano następujące liczby głosów ważnych:**

1	CIEMNIEWSKI Jarosław	*	*	*	1	5	1
2	SEROCKI Kornel Zygfryd	*	*	*	*	8	4
3	BADOŃ Sylwia Magdalena	*	*	*	*	1	5
4	SIĘBOR Piotr	*	*	*	1	8	7
5	ŚPIĄKOWSKA Dorota	*	*	*	*	2	0
6	MOSKAL Kazimierz Józef	*	*	*	*	6	0
7	KOWALSKI Grzegorz	*	*	*	*	6	3
8	SIUDZIŃSKA Anna Anita	*	*	*	*	1	5
Razem		*	*	*	5	9	5

Symbol kontrolny systemu informatycznego i jego kod kreskowy

*[Handwritten signatures and marks]*

**Lista nr 6 — KKW SLD LEWICA RAZEM**

Liczba głosów ważnych oddanych na listę:		*	*	*	3	5	3
<b>Na poszczególnych kandydatów z tej listy oddano następujące liczby głosów ważnych:</b>							
1	BARTKOWSKI Mariusz Tomasz	*	*	*	1	6	0
2	AUGUSTINOWICZ Czesława Janina	*	*	*	*	3	5
3	CIEŚLAK Rafał Józef	*	*	*	*	3	2
4	MAĆCZAK Lucyna Ewa	*	*	*	*	2	3
5	BULIŃSKI Piotr	*	*	*	*	2	2
6	HINZ Renata	*	*	*	*	*	7
7	TRACZYK-KAWALEC Agnieszka Maria	*	*	*	*	3	3
8	SZCZEPAŃSKI Jerzy	*	*	*	*	4	1
Razem		*	*	*	3	5	3

**Lista nr 15 — KWW FORUM SAMORZĄDOWE POWIATU CHELMNO**


Liczba głosów ważnych oddanych na listę:		*	*	*	7	7	5
<b>Na poszczególnych kandydatów z tej listy oddano następujące liczby głosów ważnych:</b>							
1	FRANCZYK Anna Krystyna	*	*	*	*	8	6
2	JABŁOŃSKI Marek Jerzy	*	*	*	2	7	0
3	KUZIOŁA Paulina Teresa	*	*	*	*	6	6
4	KWAPIS Józef Adam	*	*	*	*	6	4
5	MISIASZEK Roman	*	*	*	2	1	1
6	SZPAK Anna Sylwia	*	*	*	*	1	6
7	WESOŁOWSKI Jan	*	*	*	*	2	9
8	WIJATA Jan	*	*	*	*	3	3
Razem		*	*	*	7	7	5

## Lista nr 16 — KWW POROZUMIENIE CHEŁMIŃSKIE

Liczba głosów ważnych oddanych na listę:		*	*	*	5	9	5
Na poszczególnych kandydatów z tej listy oddano następujące liczby głosów ważnych:							
1	JANUS Aleksander	*	*	*	1	0	9
2	KURDYNOWSKI Mirosław	*	*	*	2	4	4
3	BOROWSKA Ilona Katarzyna	*	*	*	*	3	4
4	MIKULSKA Magdalena	*	*	*	*	3	6
5	MICHAŁEK Tomasz	*	*	*	*	2	1
6	JASIŃSKA Sabina	*	*	*	*	3	0
7	ALBRECHT Aneta Zuzanna	*	*	*	*	1	6
8	KAMIŃSKI Wiesław	*	*	*	1	0	5
Razem		*	*	*	5	9	5

## Lista nr 17 — KWW TWOJE CHELMNO, TWÓJ POWIAT 2001

Liczba głosów ważnych oddanych na listę:		*	*	*	6	7	2
Na poszczególnych kandydatów z tej listy oddano następujące liczby głosów ważnych:							
1	PUDŁO Magdalena Maria	*	*	*	1	9	0
2	MARWITZ Paweł Michał	*	*	*	*	8	3
3	SIEMIENIECKA Beata	*	*	*	*	3	9
4	DERA Zdzisław Józef	*	*	*	*	5	6
5	JASIŃSKA Celina Urszula	*	*	*	*	2	8
6	BULLER Janisław Piotr	*	*	*	1	3	4
7	NEUMANN Honorata	*	*	*	*	3	2
8	GULCZYŃSKI Jan Kazimierz	*	*	*	1	1	0
Razem		*	*	*	6	7	2

12. Spośród komitetów wyborczych mających zarejestrowaną listę w okręgu warunek uzyskania co najmniej 5% głosów ważnych w skali powiatu i prawo do uczestniczenia w podziale mandatów w okręgu uzyskały listy następujących komitetów wyborczych:

1) Lista nr 1	— KOMITET WYBORCZY PSL	578 głosów
2) Lista nr 3	— KW PRAWO I SPRAWIEDLIWOŚĆ	595 głosów
3) Lista nr 6	— KKW SLD LEWICA RAZEM	353 głosów
4) Lista nr 15	— KWW FORUM SAMORZĄDOWE POWIATU CHELMNO	775 głosów
5) Lista nr 16	— KWW POROZUMIENIE CHELMIŃSKIE	595 głosów
6) Lista nr 17	— KWW TWOJE CHELMNO, TWÓJ POWIAT 2001	672 głosów

**Podział mandatów pomiędzy listy kandydatów**

13. Wyliczenie ilorazów wyborczych dla poszczególnych list kandydatów uczestniczących w podziale mandatów jest następujące (z dokładnością do czterech miejsc po przecinku):

**Lista nr 1 — KOMITET WYBORCZY PSL**

Liczba głosów oddanych na listę nr 1 —  $X = 578$

Wyliczone ilorazy wyborcze:

$$X:1 = 578,0000$$

$$X:2 = 289,0000$$

$$X:3 = 192,6667$$

$$X:4 = 144,5000$$

**Lista nr 3 — KW PRAWO I SPRAWIEDLIWOŚĆ**

Liczba głosów oddanych na listę nr 3 —  $X = 595$

Wyliczone ilorazy wyborcze:

$$X:1 = 595,0000$$

$$X:2 = 297,5000$$

$$X:3 = 198,3333$$

$$X:4 = 148,7500$$

**Lista nr 6 — KKW SLD LEWICA RAZEM**

Liczba głosów oddanych na listę nr 6 —  $X = 353$

Wyliczone ilorazy wyborcze:

$$X:1 = 353,0000$$

$$X:2 = 176,5000$$

$$X:3 = 117,6667$$

$$X:4 = 88,2500$$

**Lista nr 15 — KWW FORUM SAMORZĄDOWE POWIATU CHELMNO**

Liczba głosów oddanych na listę nr 15 —  $X = 775$

Wyliczone ilorazy wyborcze:

$$X:1 = 775,0000$$

$$X:2 = 387,5000$$

$$X:3 = 258,3333$$

$$X:4 = 193,7500$$

Symbol kontrolny systemu informatycznego i jego kod kreskowy

*[Handwritten signatures and marks]*

**Lista nr 16 — KWW POROZUMIENIE CHEŁMIŃSKIE**

Liczba głosów oddanych na listę nr 16 — X= 595

Wyliczone ilorazy wyborcze:

X:1 = 595,0000

X:2 = 297,5000

X:3 = 198,3333

X:4 = 148,7500

**Lista nr 17 — KWW TWOJE CHELMNO, TWÓJ POWIAT 2001**

Liczba głosów oddanych na listę nr 17 — X= 672

Wyliczone ilorazy wyborcze:

X:1 = 672,0000

X:2 = 336,0000

X:3 = 224,0000

X:4 = 168,0000

14. Szereg kolejno największych liczb (ilorazów wyborczych) jest następujący:









- 1) 775,0000 odpowiada liście nr 15
- 2) 672,0000 odpowiada liście nr 17
- 3) 595,0000 odpowiada liście nr 3
- 4) 595,0000 odpowiada liście nr 16
- 5) Kolejny wynik 578,0000.

~~15. W związku z tym, iż ilorazy wyborcze równe ostatniej z liczb uszeregowanych (upoważniającej do przyznania mandatu) uzyskały lista — pierwszeństwo do otrzymania mandatu uzyskała lista nr —, na którą oddano najwięcej głosów.~~

16. W związku z tym, iż ilorazy wyborcze równe ostatniej z liczb uszeregowanych (upoważniającej do przyznania mandatu) uzyskały: lista nr 3 i lista nr 16, i oddano na nie równą liczbę głosów, pierwszeństwo do otrzymania mandatu uzyskała lista nr 3, na którą w większej liczbie obwodów (7 obwodów na 10 w okręgu) oddano większą liczbę głosów.

~~17. Ponieważ pierwszeństwa do otrzymania nie można ustalić w sposób opisany w pkt 15 i 16 pierwszeństwo do uzyskania mandatu przez listę —, Komisja ustaliła w trybie losowania i mandat przypadł liście nr —.~~

Przy sporządzeniu protokołu obecni byli:

- |   |       |  |
|---|-------|--|
| 1) Preis Julita - Przewodniczący<br>(nazwisko i imię — imiona, funkcja w Komisji) | ..... | <br>(podpis) |
| 2) Cirkowska Marzanna - Zastępca  | ..... |             |
| 3) Podlasińska Dorota Grażyna - Członek   | ..... |             |
| 4) Stefański Tomasz Andrzej - Członek   | ..... |              |
| 5) Rudnicka Maria Teresa - Członek  | ..... |             |
| 6) Jakubowska Agnieszka Ewa - Członek   | ..... |              |
| 7) Nowakowski Marcin Tomasz - Członek   | ..... |             |
| 8) Kozikowski Czesław - Członek   | ..... |             |

