

WYBORY DO RADY POWIATU

Okręg wyborczy nr:	*	2	Liczba mandatów:	*	4
--------------------	---	---	------------------	---	---

ZESTAWIENIE WYNIKÓW GŁOSOWANIA I PODZIAŁU MANDATÓW W OKRĘGU WYBORCZYM

Zestawienie wyników głosowania i podziału mandatów w okręgu wyborczym nr 2, utworzonym dla wyboru Rady Powiatu Chełmińskiego sporządzone dnia 18 listopada 2014 przez Powiatową Komisję Wyborczą w Chełmnie

Komisja stwierdza, że otrzymała protokoły głosowania od 10 obwodowych komisji wyborczych właściwych do przeprowadzenia głosowania w okręgu i na podstawie tych protokołów ustaliła następujące wyniki głosowania w okręgu:

1	Liczba wyborców uprawnionych do głosowania (<i>umieszczonych w spisie, z uwzględnieniem dodatkowych formularzy</i>) w chwili zakończenia głosowania	*	*	8	4	6	5
2	Liczba wyborców, którym wydano karty do głosowania (<i>liczba podpisów w spisie oraz adnotacje „odmowa podpisu”</i>)	*	*	3	4	1	8
3	Liczba wyborców głosujących przez pełnomocnika (<i>liczba kart do głosowania wydanych na podstawie otrzymanych przez komisję aktów pełnomocnictwa</i>)	*	*	*	*	*	1
4	Liczba wyborców, którym wysłano pakiety wyborcze	*	*	*	*	*	0
5	Liczba otrzymanych kopert zwrotnych	*	*	*	*	*	0
5a	Liczba kopert zwrotnych, w których nie było oświadczenia o osobistym i tajnym oddaniu głosu	*	*	*	*	*	0
5b	Liczba kopert zwrotnych, w których oświadczenie nie było podpisane przez wyborcę	*	*	*	*	*	0
5c	Liczba kopert zwrotnych, w których nie było koperty na kartę do głosowania	*	*	*	*	*	0
5d	Liczba kopert zwrotnych, w których znajdowała się niezaklejona koperta na kartę do głosowania	*	*	*	*	*	0
5e	Liczba kopert na kartę do głosowania wrzuconych do urny	*	*	*	*	*	0

Uwaga! Liczba z pkt. 5 nie może być większa od liczby z pkt. 4.

6	Liczba kart wyjętych z urny	*	*	3	4	1	8
6a	w tym liczba kart wyjętych z kopert na karty do głosowania	*	*	*	*	*	0

Uwaga! Liczba z pkt. 6 pomniejszona o liczbę z pkt. 6a powinna być równa liczbie z pkt. 2.

7	Liczba kart nieważnych (<i>innych niż urzędowo ustalone lub nieopatrzonych pieczęcią obwodowej komisji wyborczej</i>)	*	*	*	*	*	0
8	Liczba kart ważnych	*	*	3	4	1	8
9	Liczba głosów nieważnych (<i>z kart ważnych</i>)	*	*	*	6	2	4
10	Liczba głosów ważnych oddanych łącznie na wszystkie listy kandydatów (<i>z kart ważnych</i>)	*	*	2	7	9	4

Symbol kontrolny systemu informatycznego i jego kod kreskowy

Uwaga! Suma liczb z pkt. 9 i 10 musi być równa liczbie z pkt. 8.

11. Na poszczególne listy kandydatów i umieszczonych na nich kandydatów oddano następujące liczby głosów ważnych:

Lista nr 1 — KOMITET WYBORCZY PSL

Liczba głosów ważnych oddanych na listę:	*	*	*	5	6	3
--	---	---	---	---	---	---

Na poszczególnych kandydatów z tej listy oddano następujące liczby głosów ważnych:

1	BUŁAŚ Barbara	*	*	*	*	8	1
2	DYKS Danuta Krystyna	*	*	*	*	7	3
3	JANUSZEWSKI Michał Kazimierz	*	*	*	*	2	9
4	KUBACKA Monika	*	*	*	*	4	4
5	MARCHLEWSKA Ewa Anna	*	*	*	*	9	7
6	MARCZAK Daniel Przemysław	*	*	*	*	8	6
7	MOTYLEWSKI Ireneusz Przemysław	*	*	*	*	2	6
8	PSZENICZNA Maria	*	*	*	1	2	7
Razem		*	*	*	5	6	3

Lista nr 3 — KW PRAWO I SPRAWIEDLIWOŚĆ

Liczba głosów ważnych oddanych na listę:	*	*	*	2	7	1
--	---	---	---	---	---	---

Na poszczególnych kandydatów z tej listy oddano następujące liczby głosów ważnych:

1	STEFANIAK Arkadiusz Andrzej	*	*	*	1	0	6
2	JASZEWSKA Anna Magdalena	*	*	*	*	2	9
3	TRYBUŁA Roman	*	*	*	*	4	8
4	JAKUBOWSKI Mariusz Andrzej	*	*	*	*	1	7
5	BIZEWSKA Beata Anna	*	*	*	*	1	0
6	MAŁEK Izabela Anna	*	*	*	*	1	1
7	WYDRZYŃSKA Magdalena	*	*	*	*	1	7
8	KAŻMIERCZAK Henryk	*	*	*	*	3	3
Razem		*	*	*	2	7	1

Symbol kontrolny systemu informatycznego i jego kod kreskowy

[Handwritten signatures and marks]

Lista nr 6 — KKW SLD LEWICA RAZEM

Liczba głosów ważnych oddanych na listę:	*	*	*	8	2	7
--	---	---	---	---	---	---

Na poszczególnych kandydatów z tej listy oddano następujące liczby głosów ważnych:

1	PILARSKI Marcin Andrzej	*	*	*	3	3	3		
2	KOŁODZIEJEK Damian	*	*	*	3	4	9		
3	KILJAN Zbigniew Włodzimierz	*	*	*	*	4	1		
4	KOTUŁA Anita Elżbieta	*	*	*	*	1	5		
5	MARON Sylwia Barbara	*	*	*	*	1	4		
6	BUGAJSKA Anna	*	*	*	*	3	9		
7	ZBILSKI Tomasz	*	*	*	*	1	2		
8	LASOTA Krzysztof	*	*	*	*	2	4		
Razem				*	*	*	8	2	7

Lista nr 15 — KWW FORUM SAMORZĄDOWE POWIATU CHEŁMNO

Liczba głosów ważnych oddanych na listę:	*	*	*	5	4	0
--	---	---	---	---	---	---

Na poszczególnych kandydatów z tej listy oddano następujące liczby głosów ważnych:

1	BIŃCZYK Wojciech	*	*	*	1	3	9		
2	CZAPIEWSKI Michał	*	*	*	*	4	5		
3	KUROWSKA Anna Izabela	*	*	*	*	1	9		
4	LEWANDOWSKI Edward Kazimierz	*	*	*	*	6	8		
5	MALINOWSKA Maria	*	*	*	*	2	1		
6	PIECHOTA Zdzisław	*	*	*	1	7	8		
7	PIENIAŻEK Natalia	*	*	*	*	2	3		
8	ŻOKOWSKA Hanna Izabela	*	*	*	*	4	7		
Razem				*	*	*	5	4	0

Symbol kontrolny systemu informatycznego i jego kod kreskowy

[Handwritten signatures and marks]

Lista nr 16 — KWW POROZUMIENIE CHEŁMIŃSKIE

Liczba głosów ważnych oddanych na listę:	*	*	*	1	5	6
--	---	---	---	---	---	---

Na poszczególnych kandydatów z tej listy oddano następujące liczby głosów ważnych:

1	SĄDEL-GREDECKA Ilona Ewa	*	*	*	*	6	0
2	URBAŃSKA Aleksandra	*	*	*	*	3	2
3	JASKUŁA-ARENDT Magdalena Maria	*	*	*	*	2	2
4	POPKO Mirosław	*	*	*	*	*	7
5	WIERZBICKA Malwina Małgorzata	*	*	*	*	*	0
6	ZABOROWSKI Jerzy	*	*	*	*	*	8
7	KWELLA Arkadiusz	*	*	*	*	1	1
8	ŚNIADECKI Ryszard Stanisław	*	*	*	*	1	6
Razem		*	*	*	1	5	6

Lista nr 17 — KWW TWOJE CHELMNO, TWÓJ POWIAT 2001

Liczba głosów ważnych oddanych na listę:	*	*	*	4	3	7
--	---	---	---	---	---	---

Na poszczególnych kandydatów z tej listy oddano następujące liczby głosów ważnych:

1	SCHMELTER Przemysław Marek	*	*	*	*	4	0
2	WAŁĘGA Dorota Maria	*	*	*	*	4	4
3	ZIMON Antoni Jan	*	*	*	1	4	7
4	SEREMAK Joanna Elżbieta	*	*	*	*	1	9
5	GUZEK Tomasz Rafał	*	*	*	*	4	8
6	GIDASZEWSKI Włodzimierz Tadeusz	*	*	*	*	1	3
7	KLESZCZYŃSKI Piotr Wiesław	*	*	*	*	9	9
8	GÓRNA Renata	*	*	*	*	2	7
Razem		*	*	*	4	3	7

Symbol kontrolny systemu informatycznego i jego kod kreskowy

[Handwritten signatures and marks]

12. Spośród komitetów wyborczych mających zarejestrowaną listę w okręgu warunek uzyskania co najmniej 5% głosów ważnych w skali powiatu i prawo do uczestniczenia w podziale mandatów w okręgu uzyskały listy następujących komitetów wyborczych:

1) Lista nr 1	— KOMITET WYBORCZY PSL	563 głosów
2) Lista nr 3	— KW PRAWO I SPRAWIEDLIWOŚĆ	271 głosów
3) Lista nr 6	— KKW SLD LEWICA RAZEM	827 głosów
4) Lista nr 15	— KWW FORUM SAMORZĄDOWE POWIATU CHELMNO	540 głosów
5) Lista nr 16	— KWW POROZUMIENIE CHEŁMIŃSKIE	156 głosów
6) Lista nr 17	— KWW TWOJE CHELMNO, TWÓJ POWIAT 2001	437 głosów

Podział mandatów pomiędzy listy kandydatów

13. Wyciszenie ilorazów wyborczych dla poszczególnych list kandydatów uczestniczących w podziale mandatów jest następujące (z dokładnością do czterech miejsc po przecinku):

Lista nr 1 — KOMITET WYBORCZY PSL

Liczba głosów oddanych na listę nr 1 — $X = 563$

Wyciszone ilorazy wyborcze:

$$X:1 = 563,0000$$

$$X:2 = 281,5000$$

$$X:3 = 187,6667$$

$$X:4 = 140,7500$$

Lista nr 3 — KW PRAWO I SPRAWIEDLIWOŚĆ

Liczba głosów oddanych na listę nr 3 — $X = 271$

Wyciszone ilorazy wyborcze:

$$X:1 = 271,0000$$

$$X:2 = 135,5000$$

$$X:3 = 90,3333$$

$$X:4 = 67,7500$$

Lista nr 6 — KKW SLD LEWICA RAZEM

Liczba głosów oddanych na listę nr 6 — $X = 827$

Wyciszone ilorazy wyborcze:

$$X:1 = 827,0000$$

$$X:2 = 413,5000$$

$$X:3 = 275,6667$$

$$X:4 = 206,7500$$

Lista nr 15 — KWW FORUM SAMORZĄDOWE POWIATU CHELMNO

Liczba głosów oddanych na listę nr 15 — $X = 540$

Wyciszone ilorazy wyborcze:

$$X:1 = 540,0000$$

$$X:2 = 270,0000$$

$$X:3 = 180,0000$$

$$X:4 = 135,0000$$

Lista nr 16— KWW POROZUMIENIE CHEŁMIŃSKIE

Liczba głosów oddanych na listę nr 16 — X= 156

Wyliczone ilorazy wyborcze:

X:1 = 156,0000

X:2 = 78,000

X:3 = 52,0000

X:4 = 39,0000

Lista nr 17— KWW TWOJE CHEŁMNO, TWÓJ POWIAT 2001

Liczba głosów oddanych na listę nr 17 — X= 437

Wyliczone ilorazy wyborcze:

X:1 = 437,0000

X:2 = 218,5000

X:3 = 145,6667

X:4 = 109,2500

14. Szereg kolejno największych liczb (ilorazów wyborczych) jest następujący:


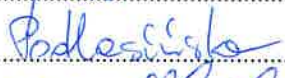






- 1) 827,0000 odpowiada liście nr 6
- 2) 563,0000 odpowiada liście nr 1
- 3) 540,0000 odpowiada liście nr 15
- 4) 437,0000 odpowiada liście nr 17
- 5) Kolejny wynik 413,5000.

~~15. W związku z tym, iż ilorazy wyborcze równe ostatniej z liczb uszeregowanych (upoważniającej do przyznania mandatu) uzyskały lista , i oddano na nie równą liczbę głosów, pierwszeństwo do otrzymania mandatu uzyskała lista nr , na którą oddano najwięcej głosów.~~

~~16. W związku z tym, iż ilorazy wyborcze równe ostatniej z liczb uszeregowanych (upoważniającej do przyznania mandatu) uzyskały lista , i oddano na nie równą liczbę głosów, pierwszeństwo do otrzymania mandatu uzyskała lista nr , na którą w większej liczbie obwodów oddano większą liczbę głosów.~~

~~17. Ponieważ pierwszeństwa do otrzymania nie można ustalić w sposób opisany w pkt 15 i 16 pierwszeństwo do uzyskania mandatu przez listę , Komisja ustaliła w trybie losowania i mandat przypadł liście nr .~~

Przy sporządzeniu protokołu obecni byli:

- | | | |
|---|-------|--|
| 1) Preis Julita - Przewodniczący
(nazwisko i imię — imiona, funkcja w Komisji) | | 
(podpis) |
| 2) Cirkowska Marzanna - Zastępca | |  |
| 3) Podlasińska Dorota Grażyna - Członek | |  |
| 4) Stefański Tomasz Andrzej - Członek | |  |
| 5) Rudnicka Maria Teresa - Członek | |  |
| 6) Jakubowska Agnieszka Ewa - Członek | |  |
| 7) Nowakowski Marcin Tomasz - Członek | |  |
| 8) Kozikowski Czesław - Członek | |  |

