

WYBORY DO RADY POWIATU					
-------------------------------	--	--	--	--	--

Okręg wyborczy nr:	*	1	Liczba mandatów:	*	6
--------------------	---	---	------------------	---	---

ZESTAWIENIE WYNIKÓW GŁOSOWANIA I PODZIAŁU MANDATÓW W OKRĘGU WYBORCZYM

Zestawienie wyników głosowania i podziału mandatów w okręgu wyborczym nr 1, utworzonym dla wyboru Rady Powiatu Chełmińskiego sporządzone dnia 18 listopada 2014 przez Powiatową Komisję Wyborczą w Chełmnie

Komisja stwierdza, że otrzymała protokoły głosowania od 18 obwodowych komisji wyborczych właściwych do przeprowadzenia głosowania w okręgu i na podstawie tych protokołów ustaliła następujące wyniki głosowania w okręgu:

1	Liczba wyborców uprawnionych do głosowania (<i>umieszczonych w spisie, z uwzględnieniem dodatkowych formularzy</i>) w chwili zakończenia głosowania	*	1	5	6	6	7
2	Liczba wyborców, którym wydano karty do głosowania (<i>liczba podpisów w spisie oraz adnotacje „odmowa podpisu”</i>)	*	*	6	6	9	4
3	Liczba wyborców głosujących przez pełnomocnika (<i>liczba kart do głosowania wydanych na podstawie otrzymanych przez komisję aktów pełnomocnictwa</i>)	*	*	*	*	*	9
4	Liczba wyborców, którym wysłano pakiety wyborcze	*	*	*	*	*	2
5	Liczba otrzymanych kopert zwrotnych	*	*	*	*	*	2
5a	Liczba kopert zwrotnych, w których nie było oświadczenia o osobistym i tajnym oddaniu głosu	*	*	*	*	*	0
5b	Liczba kopert zwrotnych, w których oświadczenie nie było podpisane przez wyborcę	*	*	*	*	*	0
5c	Liczba kopert zwrotnych, w których nie było koperty na kartę do głosowania	*	*	*	*	*	0
5d	Liczba kopert zwrotnych, w których znajdowała się niezaklejona koperta na kartę do głosowania	*	*	*	*	*	0
5e	Liczba kopert na kartę do głosowania wrzuconych do urny	*	*	*	*	*	2

Uwaga! Liczba z pkt. 5 nie może być większa od liczby z pkt. 4.

6	Liczba kart wyjętych z urny	*	*	6	6	8	7
6a	w tym liczba kart wyjętych z kopert na karty do głosowania	*	*	*	*	*	2

Uwaga! Liczba z pkt. 6 pomniejszona o liczbę z pkt. 6a powinna być równa liczbie z pkt. 2.

7	Liczba kart nieważnych (<i>innych niż urzędowo ustalone lub nieopatrzonych pieczęcią obwodowej komisji wyborczej</i>)	*	*	*	*	*	0
8	Liczba kart ważnych	*	*	6	6	8	7
9	Liczba głosów nieważnych (<i>z kart ważnych</i>)	*	*	1	3	0	6
10	Liczba głosów ważnych oddanych łącznie na wszystkie listy kandydatów (<i>z kart ważnych</i>)	*	*	5	3	8	1

Symbol kontrolny systemu informatycznego i jego kod kreskowy
--

Uwaga! Suma liczb z pkt. 9 i 10 musi być równa liczbie z pkt. 8.

11. Na poszczególne listy kandydatów i umieszczonych na nich kandydatów oddano następujące liczby głosów ważnych:

Lista nr 1 — KOMITET WYBORCZY PSL

Liczba głosów ważnych oddanych na listę:	*	*	*	8	2	0
--	---	---	---	---	---	---

Na poszczególnych kandydatów z tej listy oddano następujące liczby głosów ważnych:

1	PODYMA Józef Stanisław	*	*	*	2	4	5
2	GAJEWSKI Waldemar Jerzy	*	*	*	*	5	7
3	GLAMOWSKA Grażyna	*	*	*	1	0	0
4	LIPNIEWSKI Lucjan	*	*	*	*	9	3
5	BRZozowska Beata Marzena	*	*	*	*	3	8
6	NEJMANT Iwona Anna	*	*	*	*	7	5
7	SZMYD Janusz	*	*	*	*	3	6
8	ZAWILIŃSKI Zdzisław Jan	*	*	*	*	5	2
9	PIESIK Kamila	*	*	*	*	2	6
10	GÓRECKA Karolina	*	*	*	*	2	5
11	KOPCZYK Jadwiga	*	*	*	*	3	2
12	NOWICKA Grażyna Halina	*	*	*	*	4	1
Razem		*	*	*	8	2	0

Lista nr 3 — KW PRAWO I SPRAWIEDLIWOŚĆ

Liczba głosów ważnych oddanych na listę:	*	*	*	9	7	5
--	---	---	---	---	---	---

Na poszczególnych kandydatów z tej listy oddano następujące liczby głosów ważnych:

1	KONIECZNA Barbara Krystyna	*	*	*	3	2	0
2	SMĘTEK Karol Kazimierz	*	*	*	1	8	6
3	ROSTEK Maria	*	*	*	2	7	6
4	MISZCZYŃSKA Krystyna	*	*	*	*	1	9
5	BŁASZKIEWICZ Józef	*	*	*	*	2	4
6	PSZENICZNY Zbigniew	*	*	*	*	1	7
7	ŁĄKIERT Marcin Tomasz	*	*	*	*	5	1
8	NADWORNA Barbara Wanda	*	*	*	*	1	3
9	DUBIEL Stanisław	*	*	*	*	6	9
10		*	*	*	*	*	*
11		*	*	*	*	*	*
12		*	*	*	*	*	*
Razem		*	*	*	9	7	5

Symbol kontrolny systemu informatycznego i jego kod kreskowy

Lista nr 6 — KKW SLD LEWICA RAZEM

Liczba głosów ważnych oddanych na listę:		*	*	*	7	9	1
Na poszczególnych kandydatów z tej listy oddano następujące liczby głosów ważnych:							
1	GRYSZAN Violetta Barbara	*	*	*	3	4	8
2	WELTER Józef Franciszek	*	*	*	1	5	3
3	DROZDAŁSKA-WESOŁOWSKA Ewelina Izabela	*	*	*	*	2	0
4	KARNOWSKI Andrzej	*	*	*	*	1	9
5	KWIATKOWSKA Milena	*	*	*	*	3	0
6	KLEMIŃSKI Tomasz Sebastian	*	*	*	*	1	4
7	HARA Agnieszka Maria	*	*	*	*	*	3
8	SKORUPSKI Marcin	*	*	*	*	2	7
9	BUCHHOLZ Iwona Anna	*	*	*	*	1	7
10	KLEMIŃSKI Wiesław	*	*	*	*	4	1
11	STUCZYŃSKI Maciej Przemysław	*	*	*	*	3	9
12	JURCZAK Jan	*	*	*	*	8	0
Razem		*	*	*	7	9	1

Lista nr 15 — KWW FORUM SAMORZĄDOWE POWIATU CHELMNO

Liczba głosów ważnych oddanych na listę:		*	*	*	9	9	9
Na poszczególnych kandydatów z tej listy oddano następujące liczby głosów ważnych:							
1	ALABA-WESOŁOWSKA Jadwiga	*	*	*	1	4	0
2	CHMARZYŃSKI Józef	*	*	*	*	9	9
3	HERBUT-GIŻYŃSKA Anna	*	*	*	*	4	1
4	JABCZYŃSKA Aleksandra	*	*	*	*	2	5
5	JACH Dariusz Piotr	*	*	*	2	0	1
6	MATUSZEWSKI Jarosław Wiesław	*	*	*	*	4	1
7	NAPORA Janusz	*	*	*	*	9	5
8	NOWAKOWSKA Renata	*	*	*	*	2	89
9	OSIKA Piotr Paweł	*	*	*	1	6	4
10	ROKITA Eliza Joanna	*	*	*	*	6	9
11	STRZELECKA Dorota Irena	*	*	*	*	4	9
12	WIETRZYKOWSKA Irena Jadwiga	*	*	*	*	4	15
Razem		*	*	*	9	9	9

Symbol kontrolny systemu informatycznego i jego kod kreskowy

Lista nr 16 — KWW POROZUMIENIE CHEŁMIŃSKIE

Liczba głosów ważnych oddanych na listę:		*	*	*	4	2	8
Na poszczególnych kandydatów z tej listy oddano następujące liczby głosów ważnych:							
1	KRZEMIŃSKA Beata	*	*	*	1	1	4
2	ŚWIDLIKIEWICZ Zbigniew Bogdan	*	*	*	*	4	5
3	ORŁOWSKA Lidia	*	*	*	*	4	7
4	ERNEST Wojciech	*	*	*	*	2	6
5	LENARTOWSKA-GOSTKOWSKA Małgorzata Magdalena	*	*	*	*	1	9
6	TOKARCZYK Artur Krzysztof	*	*	*	*	1	5
7	KRASKA-FALKOWSKA Katarzyna Kinga	*	*	*	*	2	1
8	MRÓZ Ryszard Sylwester	*	*	*	*	2	4
9	PRZYBYLSKA Maria Leokadia	*	*	*	*	1	5
10	KRZYSZTYNIAK Tomasz Marek	*	*	*	*	6	4
11	BURDAK Iwona Katarzyna	*	*	*	*	3	3
12	TRZCIŃSKI Franciszek	*	*	*	*	*	5
Razem		*	*	*	4	2	8

Lista nr 17 — KWW TWOJE CHELMNO, TWÓJ POWIAT 2001

Liczba głosów ważnych oddanych na listę:		*	*	1	3	6	8
Na poszczególnych kandydatów z tej listy oddano następujące liczby głosów ważnych:							
1	GAMAŃSKI Zdzisław	*	*	*	4	9	6
2	GŁÓWCZYŃSKI Marek	*	*	*	*	4	8
3	KORDOWSKA Anna	*	*	*	1	8	3
4	CHLIPAŁA Jarosław Grzegorz	*	*	*	1	3	1
5	GRABARZ Małgorzata	*	*	*	*	4	2
6	KARNOWSKI Łukasz	*	*	*	*	5	9
7	PŁOTKOWIAK Anna	*	*	*	*	4	6
8	WOJCIECHOWSKI Andrzej Tadeusz	*	*	*	*	5	1
9	PANEK Katarzyna	*	*	*	*	7	8
10	KNAP Władysław	*	*	*	*	9	5
11	ANTONÓW Marianna	*	*	*	*	6	4
12	WOJTOWICZ Mieczysław	*	*	*	*	7	5
Razem		*	*	1	3	6	8

Symbol kontrolny systemu informatycznego i jego kod kreskowy

Podpis: *[Handwritten signatures]*

12. Spośród komitetów wyborczych mających zarejestrowaną listę w okręgu warunek uzyskania co najmniej 5% głosów ważnych w skali powiatu i prawo do uczestniczenia w podziale mandatów w okręgu uzyskały listy następujących komitetów wyborczych:

1) Lista nr 1	— KOMITET WYBORCZY PSL	820 głosów
2) Lista nr 3	— KW PRAWO I SPRAWIEDLIWOŚĆ	975 głosów
3) Lista nr 6	— KKW SLD LEWICA RAZEM	791 głosów
4) Lista nr 15	— KWW FORUM SAMORZĄDOWE POWIATU CHELMNO	999 głosów
5) Lista nr 16	— KWW POROZUMIENIE CHEŁMIŃSKIE	428 głosów
6) Lista nr 17	— KWW TWOJE CHELMNO, TWÓJ POWIAT 2001	1368 głosów

Podział mandatów pomiędzy listy kandydatów

13. Wyliczenie ilorazów wyborczych dla poszczególnych list kandydatów uczestniczących w podziale mandatów jest następujące (z dokładnością do czterech miejsc po przecinku):

Lista nr 1 — KOMITET WYBORCZY PSL

Liczba głosów oddanych na listę nr 1 — $X = 820$

Wyliczone ilorazy wyborcze:

$$X:1 = 820,0000$$

$$X:2 = 410,0000$$

$$X:3 = 273,3333$$

$$X:4 = 205,0000$$

$$X:5 = 164,0000$$

$$X:6 = 136,6667$$

Lista nr 3 — KW PRAWO I SPRAWIEDLIWOŚĆ

Liczba głosów oddanych na listę nr 3 — $X = 975$

Wyliczone ilorazy wyborcze:

$$X:1 = 975,0000$$

$$X:2 = 487,5000$$

$$X:3 = 325,0000$$

$$X:4 = 243,7500$$

$$X:5 = 195,0000$$

$$X:6 = 162,5000$$

Lista nr 6 — KKW SLD LEWICA RAZEM

Liczba głosów oddanych na listę nr 6 — $X = 791$

Wyliczone ilorazy wyborcze:

$$X:1 = 791,0000$$

$$X:2 = 395,5000$$

$$X:3 = 263,6667$$

$$X:4 = 197,7500$$

$$X:5 = 158,2000$$

$$X:6 = 131,8333$$

Lista nr 15 — KWW FORUM SAMORZĄDOWE POWIATU CHELMNO

Liczba głosów oddanych na listę nr 15 — X= 999

Wyliczone ilorazy wyborcze:

X:1 = 999,0000

X:2 = 499,5000

X:3 = 333,0000

X:4 = 249,7500

X:5 = 199,8000

X:6 = 166,5000

Lista nr 16 — KWW POROZUMIENIE CHEŁMIŃSKIE

Liczba głosów oddanych na listę nr 16 — X= 428

Wyliczone ilorazy wyborcze:

X:1 = 428,0000

X:2 = 214,0000

X:3 = 142,6667

X:4 = 107,0000

X:5 = 85,6000

X:6 = 71,3333

Lista nr 17 — KWW TWOJE CHELMNO, TWÓJ POWIAT 2001

Liczba głosów oddanych na listę nr 17 — X= 1368

Wyliczone ilorazy wyborcze:

X:1 = 1368,0000

X:2 = 684,0000

X:3 = 456,0000

X:4 = 342,0000

X:5 = 273,6000

X:6 = 288,0000

14. Szereg kolejno największych liczb (ilorazów wyborczych) jest następujący:



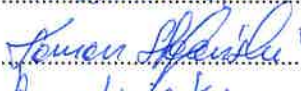




- 1) 1368,0000 odpowiada liście nr 17
- 2) 999,0000 odpowiada liście nr 15
- 3) 975,0000 odpowiada liście nr 3
- 4) 820,0000 odpowiada liście nr 1
- 5) 791,0000 odpowiada liście nr 6
- 6) 684,0000 odpowiada liście nr 17
- 7) Kolejny wynik: 499,5000.

15. W związku z tym, iż ilorazy wyborcze równe ostatniej z liczb uszeregowanych (upoważniającej do przyznania mandatu) uzyskały lista — pierwszeństwo do otrzymania mandatu uzyskała lista nr —, na którą oddano najwięcej głosów.

Symbol kontrolny systemu informatycznego i jego kod kreskowy

16. W związku z tym, iż ilorazy wyborcze równe ostatniej z liczb uszeregowanych (upoważniającej do przyznania mandatu) uzyskała lista , i oddano na nie równą liczbę głosów, pierwszeństwo do otrzymania mandatu uzyskała lista nr , na którą w większej liczbie obwodów oddano większą liczbę głosów.
17. Ponieważ pierwszeństwa do otrzymania nie można ustalić w sposób opisany w pkt 15 i 16 pierwszeństwo do uzyskania mandatu przez listę , Komisja ustaliła w trybie losowania i mandat przypadł liście nr .

Przy sporządzeniu protokołu obecni byli:

- | | | | |
|---|-------|---|-------|
| 1) Preis Julita - Przewodniczący
(nazwisko i imię — imiona, funkcja w Komisji) | |  | |
| 2) Cirkowska Marzanna - Zastępca | | | |
| 3) Podlasińska Dorota Grażyna - Członek | |  | |
| 4) Stefański Tomasz Andrzej - Członek | |  | |
| 5) Rudnicka Maria Teresa - Członek | |  | |
| 6) Jakubowska Agnieszka Ewa - Członek | |  | |
| 7) Nowakowski Marcin Tomasz - Członek | |  | |
| 8) Kozikowski Czesław - Członek | |  | |

